

Für aktive sentix Umfrageteilnehmer kostenlos / Bezugsbedingungen unter [www.sentix.de](http://www.sentix.de)



## Manfred Hübner

Geschäftsführer, CEFA

[manfred.huebner@sentix.de](mailto:manfred.huebner@sentix.de)

**sentix**   
expertise in behavioral finance

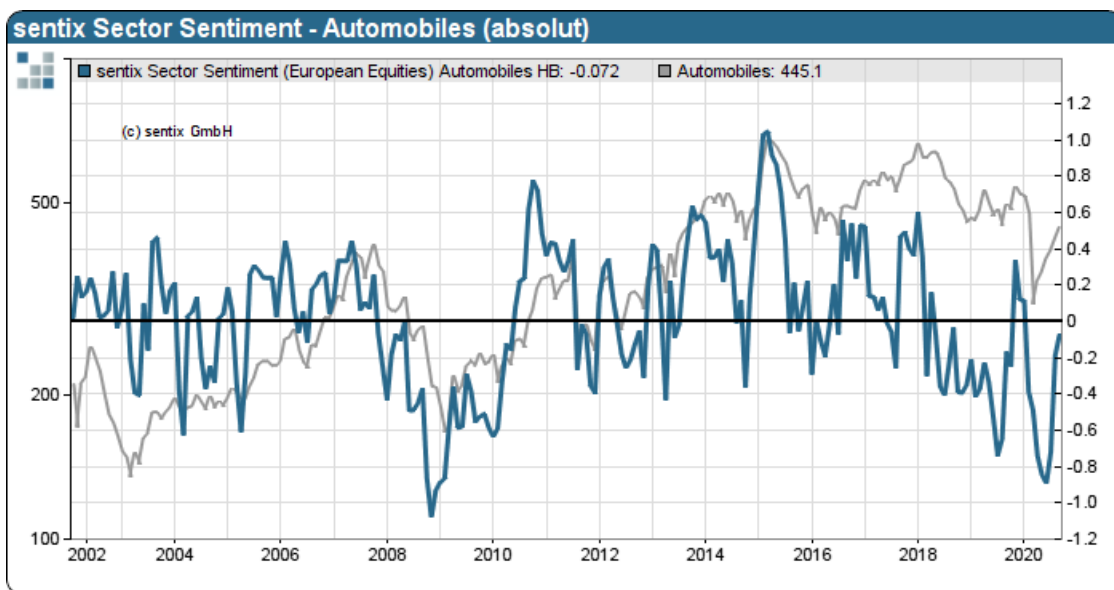
sentix GmbH

Wiesenhüttenstraße 17, 60329 Frankfurt / M.  
Tel. +49 (69) 3487 961-0, [info@sentix.de](mailto:info@sentix.de)

# Anleger verweigern sich der Autobranche

Wer hätte das gedacht: in den letzten Wochen avancieren die Automobil-Aktien zu tragenden Säulen des Aktienmarktaufschwungs. Die Prämien, die vor allem in Deutschland für den Kauf neuer Fahrzeuge ausgelobt wurden, scheinen ihre Wirkung nicht zu verfehlen.

Seit Anfang April gehören die Auto-Aktien zu den Werten, die sich besser als der Index entwickeln. Das ist für viele Anleger einigermaßen überraschend. Denn noch im Mai wollten die Anleger nichts von den Titeln des Sektors wissen. Das absolute Sentiment lag auf dem niedrigsten Stand seit 2009.

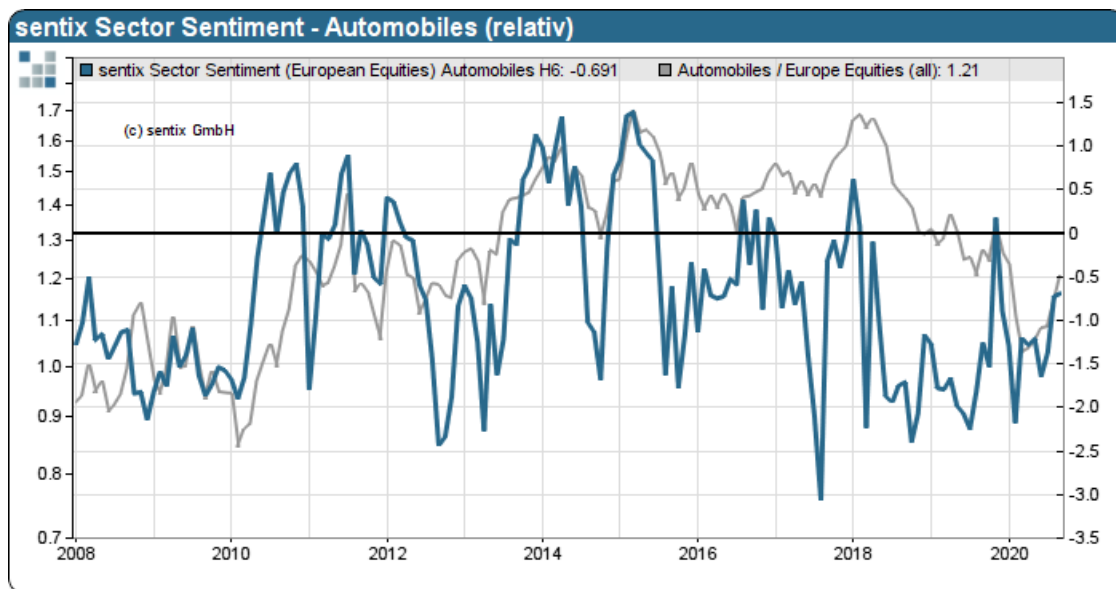


**sentix Sektor Sentiment Automobile (absolut) und STOXX 600 Automobile**

Diese negative Haltung beginnt nun langsam aufzuweichen. In den letzten drei Monaten hat sich die absolute Einschätzung deutlich verbessert. Aber noch immer überwiegt eine leichte skeptische Haltung.

Noch deutlicher wird die Grundhaltung der Anleger, wenn wir uns das relative Sentiment betrachten. Hier zeichnete sich zwar in Form einer bullischen Divergenz schon Anfang 2020 ab, dass die Anleger zu negativ zu Autoaktien eingestellt waren. Doch die gute relative Performance der letzten Monate hat noch immer nicht zu einer Einschätzungsänderung geführt. Sentimenttechnisch handelt es sich hierbei um eine „Verweigerungshaltung“ der Anleger.

Wenn sich Investoren nicht von steigenden Preisen begeistern lassen, dann deutet dies auf eine möglicherweise vorliegende kognitive Dissonanz. Die Anleger sind also nicht „offen“ für neue Argumente.



**sentix Sektor Sentiment Automobile (relativ) und rel. Perf. STOXX 600 Automobile**

Und eine solche kognitive Dissonanz führt im ersten Schritt dazu, dass Anleger die Bewegung ignorieren, später sogar an schlecht laufenden Positionen, in diesem Fall einer Unterinvestierung im Auto-Sektor, festhalten.

Am Ende einer kognitiven Dissonanz steht jedoch in der Regel die „Akzeptanz“, also die Anpassung der Anleger an die neue Kursrealität. Und dies bedeutet, dass noch genügend Käufer bereitstehen, die positive Kursentwicklung der Autos zu entdecken und die relative Stärke noch weiter auszubauen.

# Die Professional Research-Publikationen

## Makro Report



### Inhalt:

- Monatliches Frühwarnsystem zur Konjunktur – Ihr first mover
- Was bedeutet der sentix Konjunkturindex für die Märkte und für Sie?
- Konkrete Makro-Einschätzungen für Aktien, Zinsen, Zinskurven, FX und Rohstoffe
- Analyse von Kurvensteilheit und Bondmarkt-Themen
- Welche Signale sendet der sentix für ifo & Co.?


## Sektor Report



### Inhalt:

- Erweiterte Analyse der sentix Sektor-Sentiment-Daten
- Konkrete Empfehlungsliste für Über- und Untergewichtungen inkl. Messung und Performance-Review
- sentix Risiko-Radar für die einzelnen Sektoren und Bewertungsmatrix SSPM®

## Seasonality Report



### Inhalt:

- Systematische Analyse von Saisonfaktoren für Aktien, Bonds, Währungen und Rohstoffe
- Zyklen- und Eventstudien
- Saisonanalysen für Aktien-Sektoren
- Saisonalitäts-Radar und Verlaufsprofile

## Risiko Report



### Inhalt:

- Das Frühwarnsystem für Marktrisiken mit quantitativen Signalen
- Systematische Analyse von konträren Risikofaktoren wie Sentiment, Positionierung und Marktpreisbewegungen
- Risikoradar und Risiko-Scores im Zeitablauf
- Chancen und Risiken, die Ihre besondere Aufmerksamkeit verdienen!

Wenn Sie an einem Bezug des sentix Professional Research interessiert sind oder Fragen zu dieser Publikation haben, wenden Sie sich bitte an Herrn **Peter Kolb**, [peter.kolb@sentix.de](mailto:peter.kolb@sentix.de) bzw. telefonisch unter +49 (69) 3487 961-26



# Disclaimer

## Wichtige Hinweise zu Haftung, Compliance, Anlegerschutz und Copyright

Diese Analyse und alle darin aufgezeigten Informationen sind nur zur Verbreitung in den Ländern bestimmt, nach deren Gesetz dies zulässig ist.

Diese Analyse wurde nur zu Informationszwecken erstellt und (i) ist weder ein Angebot zum Kauf oder zur Zeichnung von Wertpapieren oder Bestandteil eines solchen Angebots noch eine Aufforderung zum Kauf oder zur Zeichnung von Finanz-, Geldmarkt- oder Anlageinstrumenten oder Wertpapieren; (ii) ist weder als derartiges Angebot zum Kauf oder zur Zeichnung von Wertpapieren oder als Bestandteil eines solchen Angebots noch als Aufforderung zum Kauf oder zur Zeichnung von Finanz-, Geldmarkt- oder Anlageinstrumenten oder Wertpapieren zu verstehen und (iii) ist keine Werbung für ein derartiges Angebot oder eine derartige Aufforderung. Die in dieser Analyse behandelten Anlagemöglichkeiten können für bestimmte Investoren aufgrund ihrer spezifischen Anlageziele, Anlagezeiträume oder ihrer persönlichen finanziellen Verhältnisse nicht geeignet sein. Die hier dargestellten Anlagemöglichkeiten können Preis- und Wertschwankungen unterliegen, und Investoren erhalten gegebenenfalls weniger zurück, als sie investiert haben.

Wechselkursschwankungen können sich negativ auf den Wert der Anlage auswirken. Darüber hinaus lassen die Kurs- oder Wertentwicklungen aus der Vergangenheit nicht ohne weiteres einen Schluss auf die zukünftigen Ergebnisse zu. Insbesondere sind die Risiken, die mit einer Anlage in das in dieser Analyse behandelte Finanz-, Geldmarkt- oder Anlageinstrument oder Wertpapier verbunden sind, nicht vollumfänglich dargestellt.

Für die in dieser Analyse enthaltenen Informationen übernehmen wir keine Haftung. Die Analyse ist kein Ersatz für eine persönliche Anlageberatung. Investoren müssen selbst auf Basis der hier dargestellten Chancen und Risiken, ihrer eigenen Anlagestrategie und ihrer finanziellen, rechtlichen und steuerlichen Situation berücksichtigen, ob eine Anlage in die hier dargestellten Finanzinstrumente für sie sinnvoll ist. Da dieses Dokument keine unmittelbare Anlageempfehlung darstellt, sollten dieses Dokument oder Teile dieses Dokuments auch nicht als Grundlage für einen Vertragsabschluss oder das Eingehen einer anderweitigen Verpflichtung gleich welcher Art genutzt werden. Investoren werden aufgefordert, den Anlageberater ihrer Bank für eine individuelle Anlageberatung und weitere individuelle Erklärungen zu kontaktieren. Weder die sentix GmbH noch einer ihrer Geschäftsführer, Angestellten oder sonstige Personen übernehmen die Haftung für Schäden, die im Zusammenhang mit der Verwendung dieses Dokuments oder seines Inhalts entstehen.

Diese Analyse wird den registrierten sentix-Teilnehmern über das Internet zur Verfügung gestellt, bei denen davon ausgegangen wird, dass sie ihre Anlageentscheidungen nicht in unangemessener Weise auf Basis dieser Analyse treffen.

In Daten oder Diensten getroffenen Aussagen oder Feststellungen beinhalten keine Zusicherungen oder Garantien über künftige Markt- oder Preisveränderungen. Die darin zum Ausdruck gebrachten Meinungen und Einschätzungen können sich ohne vorherige Ankündigung ändern.

Die sentix GmbH weist ausdrücklich darauf hin, dass sowohl die sentix GmbH, ihre gesetzlichen Vertreter sowie deren Mitarbeiter (im Folgenden Beteiligte genannt) regelmäßig Geschäfte in Wertpapieren und sonstigen Finanzinstrumenten, auf die in Daten und Diensten Bezug genommen wird, durchführen. Dies tun sie sowohl für eigenen Namen und eigene Rechnung, wie auch im Namen und für Rechnung Dritter. Sofern die Beteiligten an der Emission von Finanzmarktinstrumenten in den letzten 12 Monaten beteiligt waren, wird darauf an entsprechender Stelle gesondert hingewiesen.

Alle Nutzungsrechte an dieser Analyse, den Daten und der Dienste stehen im Eigentum der sentix GmbH und sind kopierrechtlich geschützt. Die sentix GmbH behält sich vor, Verstöße gegen das Urheberrecht sowie eine nicht autorisierte Verwendung von Daten und Diensten, insbesondere die nicht genehmigte kommerzielle Verwendung, zu ahnden. Eine Reproduktion oder Weiterverarbeitung von Website-Elementen, Analysen, Daten oder Diensten in elektronischer, schriftlicher oder sonstiger Form ist ohne vorherige Zustimmung der sentix GmbH untersagt. Aus Analysen, die nur im geschützten Kundenbereich zugänglich sind, darf nicht – auch nicht auszugsweise – zitiert werden. Hiervon ausgenommen sind Analysen, Daten und Dienste die von der sentix GmbH über Presseverteiler oder in sonstiger Weise, die auf eine öffentliche Verbreitung zielen, bereitgestellt werden.

Diese Analyse darf nicht – ganz oder teilweise und gleich zu welchem Zweck – weiterverteilt, reproduziert oder veröffentlicht werden.

„sentix“ ist eine eingetragene Marke der sentix Holding GmbH.

DAX, TecDAX, Xetra und Eurex sind eingetragene Marken der Deutsche Börse AG. Dow Jones EURO STOXX 50 ist eine eingetragene Marke der STOXX Limited. Andere Namen von Produkten und Gesellschaften, die gegebenenfalls auf dieser Site erwähnt werden, können ebenfalls geschützt bzw. Markenzeichen anderer Unternehmen sein.

## ERKLÄRUNG DES ANALYSTEN

Die Entlohnung des Verfassers hängt weder in der Vergangenheit, der Gegenwart noch in der Zukunft direkt oder indirekt mit der Empfehlung oder den Sichtweisen, die in dieser Studie geäußert werden, zusammen.